



ФЕДЕРАЛЬНАЯ СЛУЖБА
ГОСУДАРСТВЕННОЙ СТАТИСТИКИ

ТЕРРИТОРИАЛЬНЫЙ ОРГАН ФЕДЕРАЛЬНОЙ
СЛУЖБЫ ГОСУДАРСТВЕННОЙ СТАТИСТИКИ
ПО ПЕНЗЕНСКОЙ ОБЛАСТИ

Объем платных услуг населению Пензенской области



в 2021 году



ФЕДЕРАЛЬНАЯ СЛУЖБА
ГОСУДАРСТВЕННОЙ СТАТИСТИКИ

Объем платных услуг населению

Пензенской области

28 февраля 2022 года

01 ОБЪЕМ ПЛАТНЫХ УСЛУГ НАСЕЛЕНИЮ

02 СТРУКТУРА ПЛАТНЫХ УСЛУГ НАСЕЛЕНИЮ

03 ОБЪЕМ ПЛАТНЫХ УСЛУГ НАСЕЛЕНИЮ
ПО РЕГИОНАМ ПРИВОЛЖСКОГО ФЕДЕРАЛЬНОГО ОКРУГА





ОБЪЕМ ПЛАТНЫХ УСЛУГ НАСЕЛЕНИЮ

2021 год

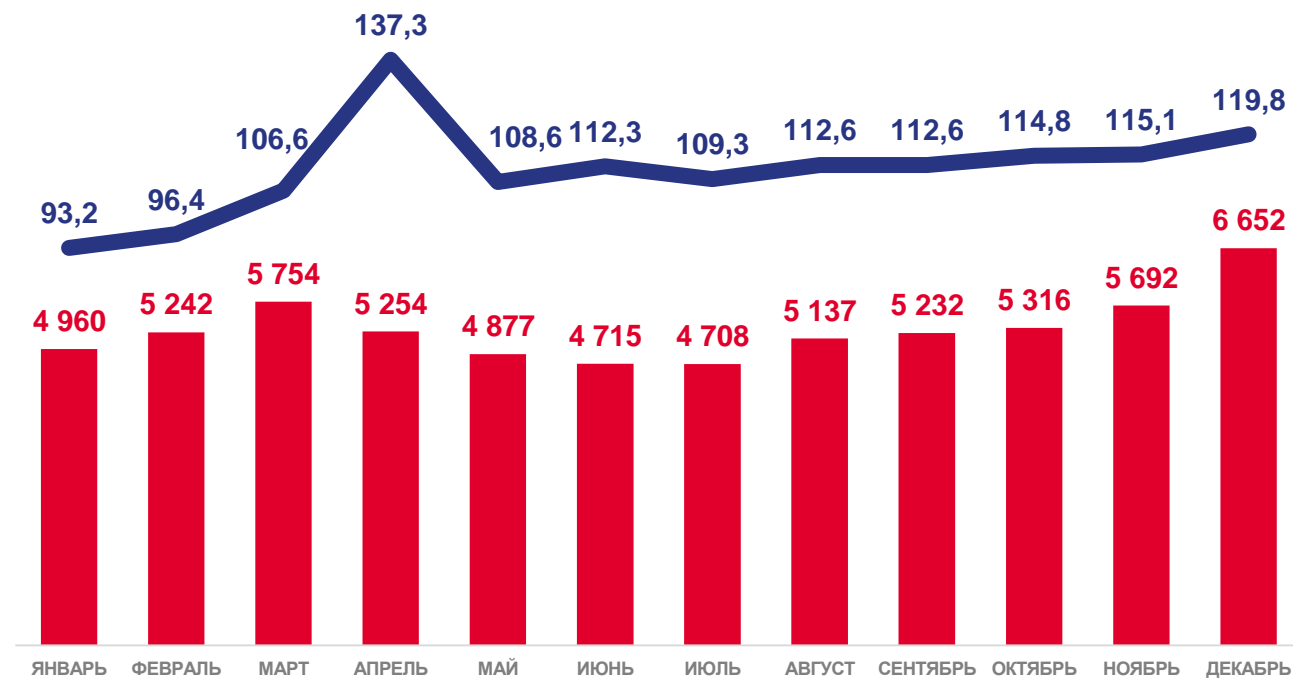
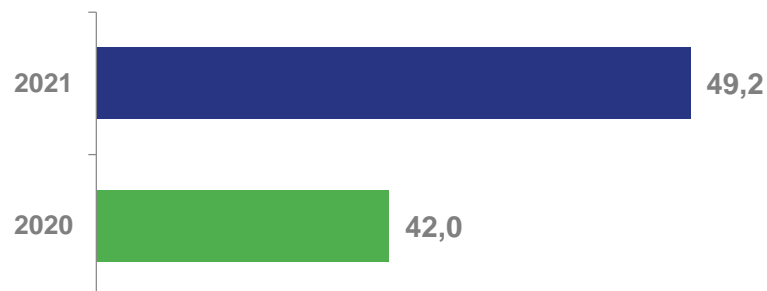
63,5

млрд рублей

+10,3%

к 2020 году

В РАСЧЕТЕ НА ДУШУ НАСЕЛЕНИЯ
(тысяч рублей)



2021



Объем платных услуг населению, млн рублей

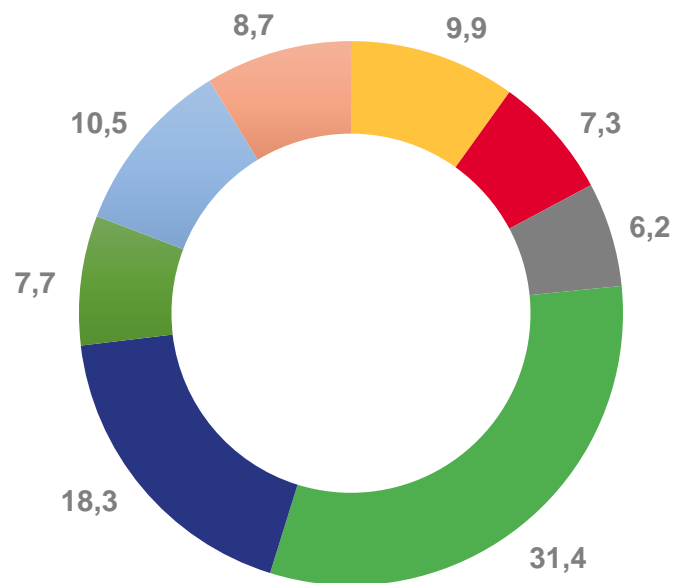
В процентах к соответствующему месяцу прошлого года (в сопоставимых ценах)



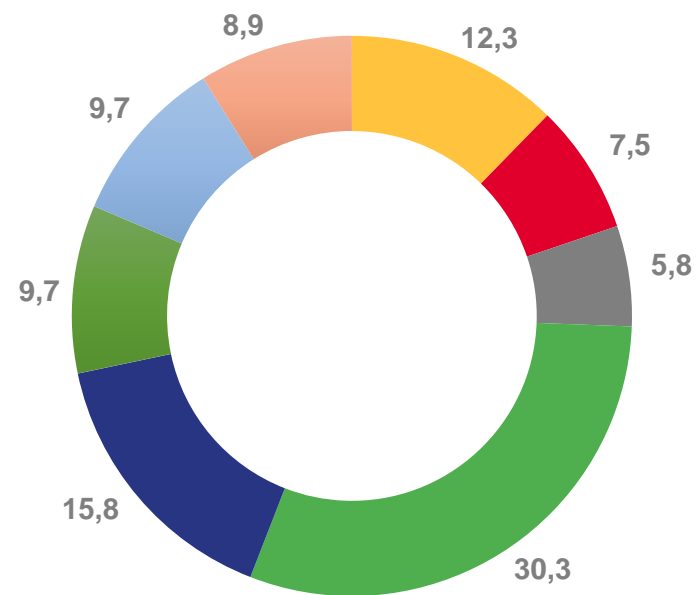


СТРУКТУРА ПЛАТНЫХ УСЛУГ НАСЕЛЕНИЮ

2020 год



2021 год



- Бытовые услуги
- Жилищные услуги
- Услуги системы образования
- Коммунальные услуги
- Телекоммуникационные услуги
- Медицинские
- Транспортные услуги
- Прочие услуги





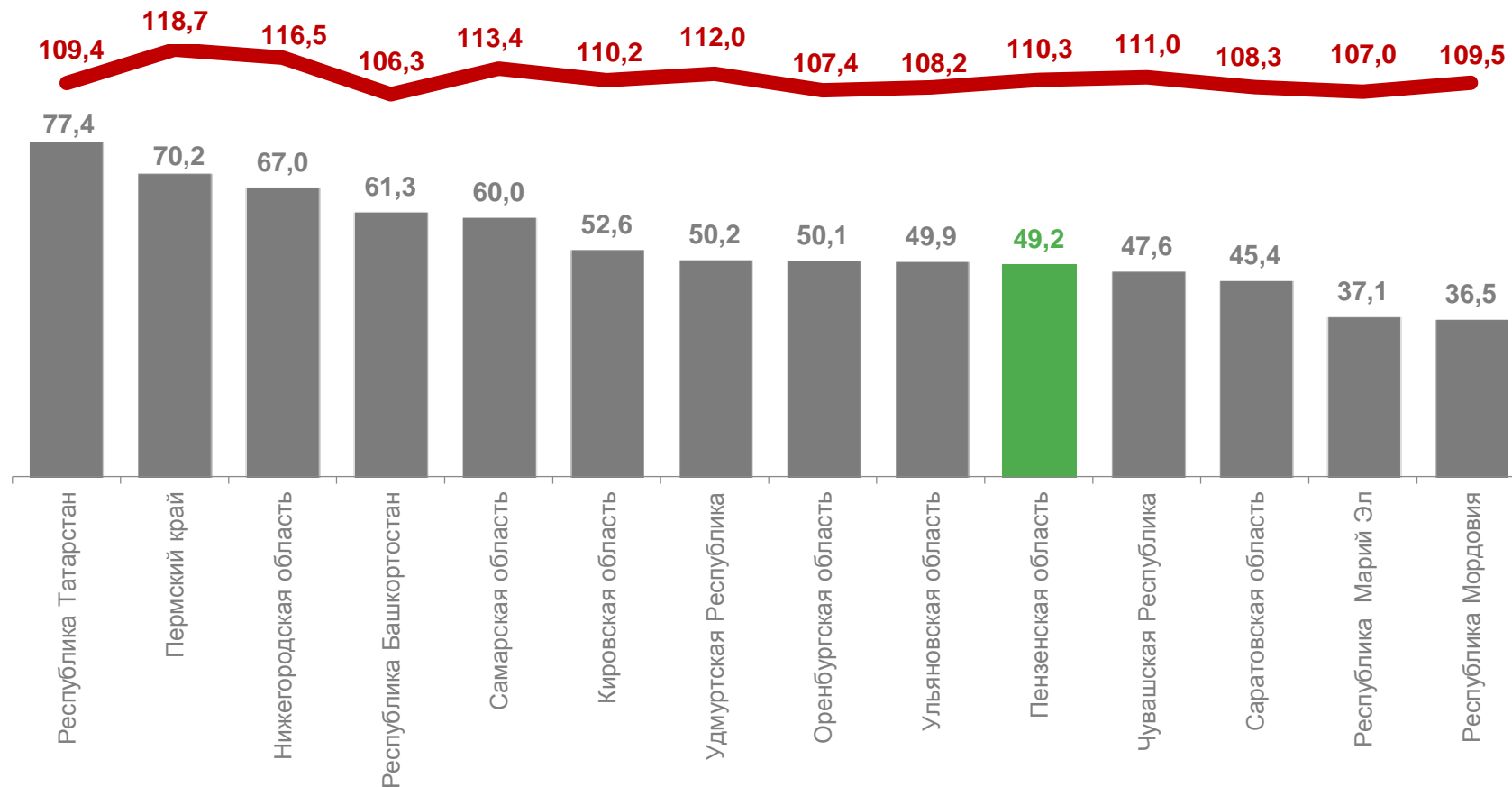
ОБЪЕМ ПЛАТНЫХ УСЛУГ НАСЕЛЕНИЮ ПО РЕГИОНАМ ПРИВОЛЖСКОГО ФЕДЕРАЛЬНОГО ОКРУГА

10 место

Пензенская область занимает в ПФО по объему платных услуг населению на душу населения

6 место

Пензенская область занимает в ПФО по индексу физического объема.



■ Объем платных услуг населению на душу населения, тыс. рублей

— в % к 2020 г. (в сопоставимых ценах)

